

Lo stampatello tattile

Per comunicare con le persone totalmente cieche e sorde, che però conoscono l'alfabeto, potete usare la scrittura tattile. Usando l'indice, scrivete in stampatello sul palmo della mano della persona sordocieca una lettera (o una cifra) alla volta, usando caratteri normali e chiaramente leggibili. In alternativa, potete usare il dito della persona sordocieca per scrivere su una superficie. Questa forma di comunicazione ha il vantaggio che non è necessario apprendere un alfabeto speciale, ma ha tuttavia lo svantaggio di essere lenta e di richiedere molta concentrazione alla persona sordocieca. Di conseguenza viene usata solo raramente.

Se usate lo stampatello tattile, vi preghiamo di prestare attenzione alle seguenti istruzioni.



1 linea



1 linea



1 linea



2 linee



2 linee



1 linea



2 linee



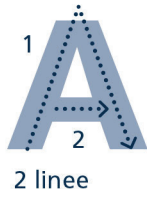
1 linea




1 linea



1 linea



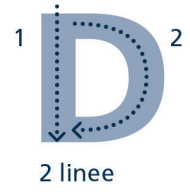
2 linee



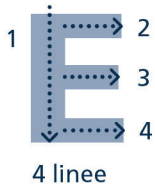
2 linee



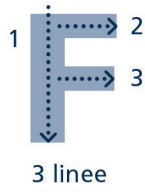
1 linea



2 linee



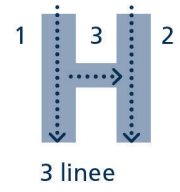
4 linee



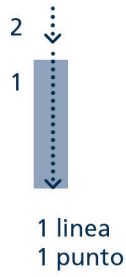
3 linee



1 linea




3 linee



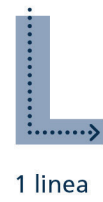
1 linea
1 punto



1 linea
1 punto



2 linee




1 linea




1 linea




1 linea



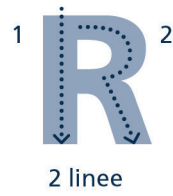
1 linea



2 linee



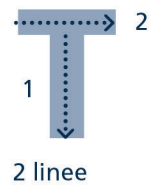
2 linee



2 linee



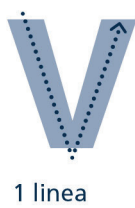
1 linea



2 linee




1 linea



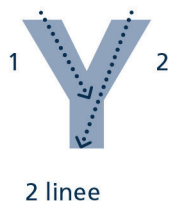
1 linea



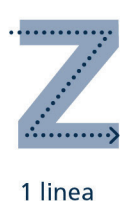
1 linea



2 linee



2 linee



1 linea